



FISCALIA GENERAL DEL ESTADO DE QUINTANA ROO

Estado Analítico del Ejercicio Presupuesto de Egresos Clasificación por Objeto del Gasto (Capítulo y Concepto)

Usr: NURY
Rep: rptEstadoPresupuestoEgresos_CP_CTO

Fecha y hora de Impresión | 04/feb./2020
10:41 a. m.

| Concepto | Egresos | | | | | |
|---|------------------|--------------------------------------|-----------------------|------------------|------------------|-------------------------------|
| | Aprobado 1 | Ampliaciones / (Reducciones) 2 | Modificado 3=(1+2) | Devengado 4 | Pagado 5 | Subejercicio 6 = (3 - 4) |
| Servicios Personales | \$528,288,999.00 | \$129,384,552.31 | \$657,673,551.31 | \$643,086,933.93 | \$615,261,256.99 | \$14,586,617.38 |
| Remuneraciones al Personal de Carácter Permanente | \$164,496,342.00 | -\$2,400,456.36 | \$162,095,885.64 | \$157,457,691.64 | \$157,457,691.64 | \$4,637,994.00 |
| Remuneraciones al Personal de Carácter Transitorio | \$0.00 | \$12,027,266.05 | \$12,027,266.05 | \$2,148,940.20 | \$0.00 | \$9,878,325.85 |
| Remuneraciones Adicionales y Especiales | \$128,293,864.00 | \$145,670,872.06 | \$273,964,736.06 | \$273,937,803.54 | \$248,261,066.80 | \$26,932.52 |
| Seguridad Social | \$41,870,516.00 | \$2,334,439.80 | \$44,204,955.80 | \$44,196,513.79 | \$44,196,513.79 | \$8,442.01 |
| Otras Prestaciones Sociales y Económicas | \$38,253,850.00 | \$115,805,805.94 | \$154,059,655.94 | \$154,024,732.94 | \$154,024,732.94 | \$94,923.00 |
| Provisiones | \$0.00 | \$0.00 | \$0.00 | \$0.00 | \$0.00 | \$0.00 |
| Pago de Estímulos a Servidores Públicos | \$155,374,427.00 | -\$144,053,375.18 | \$11,321,051.82 | \$11,321,051.82 | \$11,321,051.82 | \$0.00 |
| Materiales y Suministros | \$46,189,757.00 | \$4,294,312.52 | \$50,484,069.52 | \$46,287,055.19 | \$45,273,515.62 | \$4,197,014.33 |
| Materiales de Administración, Emisión de Documentos y Artículos (| \$7,990,899.00 | \$424,378.77 | \$8,415,077.77 | \$5,289,520.00 | \$4,597,790.94 | \$3,125,557.77 |
| Alimentos y Utensilios | \$1,105,520.00 | \$1,040,814.83 | \$2,146,334.83 | \$2,081,617.42 | \$2,064,294.22 | \$64,717.41 |
| Materias Primas y Materiales de Producción y Comercialización | \$0.00 | \$0.00 | \$0.00 | \$0.00 | \$0.00 | \$0.00 |
| Materiales y Artículos de Construcción y de Reparación | \$121,064.00 | \$2,253,393.51 | \$2,374,457.51 | \$2,335,498.09 | \$2,333,525.99 | \$38,959.42 |
| Productos Químicos, Farmacéuticos y de Laboratorio | \$3,716,999.00 | \$6,531,985.01 | \$10,248,984.01 | \$10,102,458.13 | \$10,059,735.20 | \$146,524.88 |
| Combustibles, Lubrificantes y Aditivos | \$18,289,945.00 | -\$2,829,469.26 | \$15,460,475.74 | \$14,871,717.45 | \$14,869,211.84 | \$588,758.29 |
| Vestuario, Blancos, Prendas de Protección y Artículos Deportivos | \$2,665,000.00 | \$5,712,262.39 | \$8,377,262.39 | \$8,352,522.98 | \$8,344,510.40 | \$24,739.41 |
| Materiales y Suministros para Seguridad | \$7,800,000.00 | -\$6,334,176.50 | \$1,465,823.50 | \$1,463,677.93 | \$1,405,937.65 | \$2,145.57 |
| Herramientas, Refacciones y Accesorios Menores | \$4,500,630.00 | -\$2,504,876.23 | \$1,995,653.77 | \$1,790,042.19 | \$1,598,509.38 | \$205,611.58 |
| Servicios Generales | \$60,505,173.00 | \$88,285,310.42 | \$148,790,483.42 | \$131,538,475.60 | \$114,528,877.58 | \$17,252,007.82 |
| Servicios Básicos | \$7,368,600.00 | \$18,881,054.66 | \$26,249,654.66 | \$18,648,988.26 | \$18,449,125.89 | \$7,600,666.40 |
| Servicios de Arrendamiento | \$5,881,000.00 | \$21,128,315.41 | \$27,109,315.41 | \$25,343,167.07 | \$20,740,782.38 | \$1,766,148.94 |
| Servicios Profesionales, Científicos, Técnicos y Otros Servicios | \$11,971,400.00 | \$21,425,529.83 | \$33,396,929.83 | \$31,430,959.20 | \$26,094,736.68 | \$1,965,970.63 |
| Servicios Financieros, Bancarios y Comerciales | \$4,930,000.00 | -\$2,040,745.48 | \$2,889,254.52 | \$2,888,470.99 | \$2,888,470.99 | \$783.53 |

[Handwritten Signature]
 LIC. ELIAS JON OSORIO
 SUBDIRECCIÓN DE RECURSOS FINANCIEROS Y CONTROL PRESUPUESTAL

[Handwritten Signature]
 LIC. CESAR OCTAVIO AYERDI HERNANDEZ
 DIRECTOR DE ADMINISTRACIÓN Y PLANEACIÓN



FISCALIA GENERAL DEL ESTADO DE QUINTANA ROO QUINTANA ROO

Estado Analítico del Ejercicio Presupuesto de Egresos
Clasificación por Objeto del Gasto (Capítulo y Concepto)

Usr: NURY
Rep: rptEstadoPresupuestoEgresos_CP_CTO

Fecha y hora de Impresión | 04/feb./2020
10:41 a. m.

| Concepto | Egresos | | | | | | Subejercicio 6 = (3 - 4) |
|--|------------------------|--------------------------------------|------------------------|------------------------|------------------------|------------------------|-------------------------------|
| | Aprobado 1 | Ampliaciones / (Reducciones) 2 | Modificado 3=(1+2) | Devengado 4 | Pagado 5 | | |
| Servicios de Instalación, Reparación, Mantenimiento y Conservación | \$18,761,295.00 | -\$1,945,457.23 | \$16,815,837.77 | \$15,986,012.55 | \$14,733,580.49 | \$829,825.22 | |
| Servicios de Comunicación Social y Publicidad | \$630,000.00 | -\$450,737.26 | \$179,262.74 | \$179,262.74 | \$179,262.74 | \$0.00 | |
| Servicios de Traslado y Viáticos | \$10,062,877.00 | \$2,412,541.36 | \$12,475,418.36 | \$11,671,439.24 | \$11,306,221.50 | \$803,979.12 | |
| Servicios Oficiales | \$300,000.00 | \$1,146,506.01 | \$1,446,506.01 | \$1,360,983.28 | \$1,360,983.28 | \$85,522.73 | |
| Otros Servicios Generales | \$500,001.00 | \$27,728,303.12 | \$28,228,304.12 | \$24,029,192.27 | \$18,775,713.63 | \$4,199,111.85 | |
| Transferencias, Asignaciones, Subsidios y Otras Ayud. | \$200,000.00 | \$808,000.00 | \$1,008,000.00 | \$135,343.46 | \$120,426.79 | \$872,656.54 | |
| Transferencias Internas y Asignaciones al Sector Público | \$0.00 | \$0.00 | \$0.00 | \$0.00 | \$0.00 | \$0.00 | |
| Transferencias al resto del Sector Público | \$0.00 | \$0.00 | \$0.00 | \$0.00 | \$0.00 | \$0.00 | |
| Subsidios y Subvenciones | \$0.00 | \$0.00 | \$0.00 | \$0.00 | \$0.00 | \$0.00 | |
| Ayudas Sociales | \$200,000.00 | \$808,000.00 | \$1,008,000.00 | \$135,343.46 | \$120,426.79 | \$872,656.54 | |
| Pensiones y Jubilaciones | \$0.00 | \$0.00 | \$0.00 | \$0.00 | \$0.00 | \$0.00 | |
| Transferencias a Fideicomisos, Mandatos y Otros Análogos | \$0.00 | \$0.00 | \$0.00 | \$0.00 | \$0.00 | \$0.00 | |
| TRANSFERENCIAS A LA SEGURIDAD SOCIAL | \$0.00 | \$0.00 | \$0.00 | \$0.00 | \$0.00 | \$0.00 | |
| Donativos | \$0.00 | \$0.00 | \$0.00 | \$0.00 | \$0.00 | \$0.00 | |
| Transferencias al exterior | \$0.00 | \$0.00 | \$0.00 | \$0.00 | \$0.00 | \$0.00 | |
| Bienes Muebles, Inmuebles e Intangibles | \$89,846,089.00 | -\$7,909,825.25 | \$81,936,263.75 | \$70,121,179.27 | \$70,121,179.27 | \$11,815,084.48 | |
| Mobiliario y Equipo de Administración | \$19,600,000.00 | -\$12,329,475.79 | \$7,270,524.21 | \$5,398,496.16 | \$5,398,496.16 | \$1,872,028.05 | |
| Mobiliario y Equipo Educativo y Recreativo | \$1,996,000.00 | \$2,222,759.90 | \$4,218,759.90 | \$3,589,032.38 | \$3,589,032.38 | \$629,727.52 | |
| Equipo e Instrumental Médico y de Laboratorio | \$17,050,000.00 | -\$10,146,835.00 | \$6,903,165.00 | \$5,194,402.37 | \$5,194,402.37 | \$1,708,762.63 | |
| Vehículos y Equipo de Transporte | \$24,079,077.00 | -\$18,930,439.48 | \$5,148,637.52 | \$4,115,700.00 | \$4,115,700.00 | \$1,032,937.52 | |
| Equipo de Defensa y Seguridad | \$5,000,000.00 | -\$4,593,760.00 | \$406,240.00 | \$405,498.88 | \$405,498.88 | \$741.12 | |
| Maquinaria, Otros Equipos y Herramientas | \$9,115,012.00 | \$14,060,677.65 | \$23,175,689.65 | \$23,152,548.16 | \$23,152,548.16 | \$23,141,49 | |
| Activos Biológicos | \$0.00 | \$0.00 | \$0.00 | \$0.00 | \$0.00 | \$0.00 | |

[Handwritten Signature]
VICEROY SUBSECRETARÍA DE CONTABILIDAD Y FISCALIA GENERAL DEL ESTADO

[Handwritten Signature]
LIC. ELIAS TUN OSORIO
SUBDIRECCION DE RECURSOS FINANCIEROS Y CONTROL PRESUPUESTAL

[Handwritten Signature]
LIC. CESAR OCTAVIO AVERDI HERNANDEZ
DIRECTOR DE ADMINISTRACION Y PLANEACION




FISCALIA GENERAL DEL ESTADO DE QUINTANA ROO
QUINTANA ROO

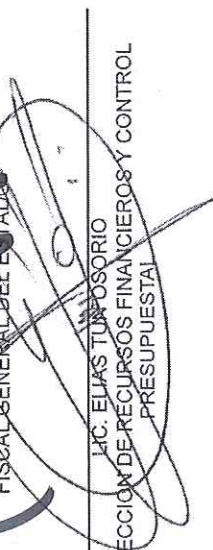
Estado Analítico del Ejercicio Presupuesto de Egresos
Clasificación por Objeto del Gasto (Capítulo y Concepto)

Ustr. NURY
Rep: rptEstadoPresupuestoEgresos_CP_CTO

Fecha y hora de Impresión | 04/feb./2020
10:41 a. m.

| Concepto | Egresos | | | | | |
|---|------------------------|--------------------------------------|------------------------|------------------------|------------------------|-------------------------------|
| | Aprobado 1 | Ampliaciones / (Reducciones) 2 | Modificado 3=(1+2) | Devengado 4 | Pagado 5 | Subejercicio 6 = (3 - 4) |
| Bienes Inmuebles | \$0.00 | \$0.00 | \$0.00 | \$0.00 | \$0.00 | \$0.00 |
| Activos Intangibles | \$13,006,000.00 | \$21,807,247.47 | \$34,813,247.47 | \$28,265,501.32 | \$28,265,501.32 | \$6,547,746.15 |
| Inversión Pública | \$12,945,230.00 | \$9,922,914.38 | \$22,868,144.38 | \$12,038,823.88 | \$12,038,823.88 | \$10,829,320.50 |
| Obra Pública en Bienes de Dominio Público | \$5,500,000.00 | \$4,680,000.00 | \$10,180,000.00 | \$0.00 | \$0.00 | \$10,180,000.00 |
| Obra Pública en Bienes Propios | \$7,445,230.00 | \$5,242,914.38 | \$12,688,144.38 | \$12,038,823.88 | \$12,038,823.88 | \$649,320.50 |
| Proyectos Productivos y Acciones de Fomento | \$0.00 | \$0.00 | \$0.00 | \$0.00 | \$0.00 | \$0.00 |
| Inversiones Financieras y Otras Provisiones | \$0.00 | \$0.00 | \$0.00 | \$0.00 | \$0.00 | \$0.00 |
| Inversiones para el Fomento de Actividades Productivas | \$0.00 | \$0.00 | \$0.00 | \$0.00 | \$0.00 | \$0.00 |
| Acciones y Participaciones de Capital | \$0.00 | \$0.00 | \$0.00 | \$0.00 | \$0.00 | \$0.00 |
| Compra de Títulos y Valores | \$0.00 | \$0.00 | \$0.00 | \$0.00 | \$0.00 | \$0.00 |
| Concesión de Préstamos | \$0.00 | \$0.00 | \$0.00 | \$0.00 | \$0.00 | \$0.00 |
| Inversiones en Fideicomisos, Mandatos y Otros Análogos | \$0.00 | \$0.00 | \$0.00 | \$0.00 | \$0.00 | \$0.00 |
| Otras Inversiones Financieras | \$0.00 | \$0.00 | \$0.00 | \$0.00 | \$0.00 | \$0.00 |
| Provisiones para Contingencias y Otras Erogaciones Especiales | \$0.00 | \$0.00 | \$0.00 | \$0.00 | \$0.00 | \$0.00 |
| Participaciones y Aportaciones | \$0.00 | \$0.00 | \$0.00 | \$0.00 | \$0.00 | \$0.00 |
| Participaciones | \$0.00 | \$0.00 | \$0.00 | \$0.00 | \$0.00 | \$0.00 |
| Aportaciones | \$0.00 | \$0.00 | \$0.00 | \$0.00 | \$0.00 | \$0.00 |
| Convenios | \$0.00 | \$0.00 | \$0.00 | \$0.00 | \$0.00 | \$0.00 |
| Deuda Pública | \$0.00 | \$0.00 | \$0.00 | \$0.00 | \$0.00 | \$0.00 |
| Amortización de la Deuda Pública | \$0.00 | \$0.00 | \$0.00 | \$0.00 | \$0.00 | \$0.00 |
| Intereses de la Deuda Pública | \$0.00 | \$0.00 | \$0.00 | \$0.00 | \$0.00 | \$0.00 |
| Comisiones de la Deuda Pública | \$0.00 | \$0.00 | \$0.00 | \$0.00 | \$0.00 | \$0.00 |
| Gastos de la Deuda Pública | \$0.00 | \$0.00 | \$0.00 | \$0.00 | \$0.00 | \$0.00 |


LIC. CESAR OCTAVIO AYERDI HERNÁNDEZ
DIRECTOR DE ADMINISTRACIÓN Y PLANEACIÓN


LIC. ELÍAS TUNOSORIO
SUBDIRECCIÓN DE RECURSOS FINANCIEROS Y CONTROL PRESUPUESTAL




FISCALIA GENERAL DEL ESTADO DE QUINTANA ROO QUINTANA ROO

Estado Analítico del Ejercicio Presupuesto de Egresos
Clasificación por Objeto del Gasto (Capítulo y Concepto)

Usu: NURY
Rep: rptEstadoPresupuestoEgresos_CP_CTO

Fecha y hora de Impresión | 04/feb./2020
10:41 a. m.

| Concepto | Egresos | | | | | Subejercicio 6 = (3 - 4) |
|--|-------------------------|--------------------------------------|-------------------------|-------------------------|-------------------------|-------------------------------|
| | Aprobado 1 | Ampliaciones / (Reducciones) 2 | Modificado 3=(1+2) | Devengado 4 | Pagado 5 | |
| Costo por Coberturas | \$0.00 | \$0.00 | \$0.00 | \$0.00 | \$0.00 | \$0.00 |
| APOYOS FINANCIEROS | \$0.00 | \$0.00 | \$0.00 | \$0.00 | \$0.00 | \$0.00 |
| Adeudos de Ejercicios Fiscales Anteriores (ADEFAS) | \$0.00 | \$0.00 | \$0.00 | \$0.00 | \$0.00 | \$0.00 |
| Total del Gasto | \$737,975,248.00 | \$224,785,264.38 | \$962,760,512.38 | \$903,207,811.33 | \$887,344,080.13 | \$59,552,701.05 |


 LIC. OSCAR MONTES DE OCA ROSALES
 FISCAL GENERAL DEL ESTADO


 LIC. ELIAS TUNOSORIO
 SUBDIRECCION DE RECURSOS FINANCIEROS Y CONTROL
 PRESUPUESTAL


 LIC. CESAR OCTAVIO AYERDI HERNANDEZ
 DIRECTOR DE ADMINISTRACION Y PLANEACION